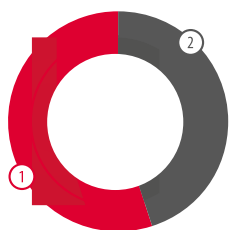


MOZAMBIQUE

AOD 2014 por ámbitos		
DESARROLLO	5.295.319	100%
TOTAL	5.295.319	

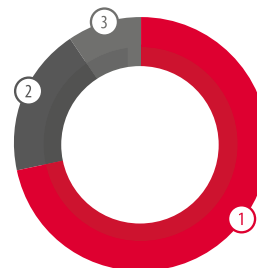
AOD 2013 por ámbitos		
DESARROLLO	8.758.052	95,3%
ACCIÓN HUMANITARIA	435.000	4,7%
TOTAL	9.193.052	

AOD 2014 por modo de canalización		
BILATERAL DIRECTA	2.401.093	45%
BILATERAL INDIRECTA (NO OМУDES)	2.894.226	55%
TOTAL	5.295.319	



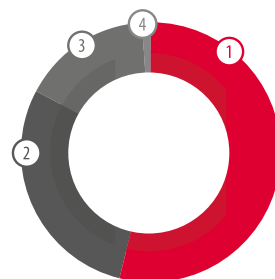
- ① 55% BILATERAL INDIRECTA (NO OМУDES)
- ② 45% BILATERAL DIRECTA

AOD 2014 por instrumentos		
PROYECTOS	3.795.319	71,7%
APOYO PRESUPUESTARIO GENERAL	1.000.000	18,9%
APOYO PRESUPUESTARIO SECTORIAL	500.000	9,4%
TOTAL	5.295.319	



- ① 71,7% PROYECTOS
- ② 18,9% APOYO PRESUPUESTARIO GENERAL
- ③ 9,4% APOYO PRESUPUESTARIO SECTORIAL

% AOD 2014 SECTORES		
SALUD	2.862.543	54%
DESARROLLO RURAL, SEGURIDAD ALIMENTARIA Y NUTRICIÓN	1.540.000	29%
GOBERNABILIDAD DEMOCRÁTICA	860.000	16%
COOPERACIÓN CULTURAL	32.776	1%
TOTAL	5.295.319	



- ① 54% SALUD
- ② 29% DESARROLLO RURAL, SEGURIDAD ALIMENTARIA Y NUTRICIÓN
- ③ 16% GOBERNABILIDAD DEMOCRÁTICA
- ④ 1% COOPERACIÓN CULTURAL